











Онлайн-школа цифровой грамотности



В бесплатной онлайн-школе для старшего поколения [#НаучиСвоихБлизких](#) слушателям помогают освоить возможности смартфонов и планшетов. Также в рамках курса обучающиеся могут узнать больше о цифровой гигиене и сохранности персональных данных. Преподаватели рассказывают, как распознать интернет-мошенников, вести себя при разговоре с ними и чего делать не стоит для собственной онлайн-безопасности.

На занятиях слушатели обучаются:

-  Пользоваться всеми возможностями гаджетов
-  Загружать приложения
-  Оплачивать онлайн коммунальные платежи
-  Заказывать электронные талоны к врачам
-  Покупать в интернет-магазинах
-  Выписывать онлайн газеты и журналы
-  Основам кибербезопасности
-  Пользоваться социальными сетями
-  Общаться в мессенджерах
-  Использовать сервисы МТС

Правила кибербезопасности:

1. Если вам звонят от имени банка, просят назвать данные платежной карты либо оформить кредит, прервите разговор и перезвоните по официальному номеру телефона данной организации.
2. Не передавайте никому свои личные данные, в том числе номера платежных карт, коды из SMS, логины и пароли.
3. Если вам необходимо подключиться к Wi-Fi, выбирайте сеть, защищенную паролем.
4. Проверяйте реальность рекламных акций, розыгрышей, опросов на официальных сайтах компаний, от имени которых проводятся такие активности.
5. Не открывайте подозрительные письма и ссылки.
6. Создавайте сложные пароли для регистрации в онлайн-сервисах: не менее 8 символов, включая буквы разного регистра, символы и цифры.
7. Придумывайте различные пароли для каждого сервиса.
8. Если вы получили от друга сообщение в соцсетях с просьбой перевести деньги, убедитесь, что пишет владелец страницы, позвонив ему.
9. Не устанавливайте на смартфон подозрительные программы и пользуйтесь антивирусом.

